


Bilan des activités sociales

2017



Fort de son succès pour sa première édition, **le bilan des activités sociales de l'année passée est de retour !**

De la connaissance des bénéficiaires, aux activités réalisées en passant par un bilan budgétaire, il permet de mesurer et poursuivre le travail accompli par vos activités sociales, pour vous. Élément marquant de l'année 2017, **les élections de CMCAS**, affichant une participation nationale à hauteur de 66.34%, ont démontré une fois de plus l'attachement des électriciens et gaziers, actifs et inactifs, à leurs activités sociales. Pour moi, en tant que président, cette fin d'année et ce début d'année ont été très riche avec la mise en place du bureau et des commissions.

**Grégory
BULLOT**

Président
de la CMCAS
Chartres-Orléans

Dans la continuité de 2016, 2017 a été une année de lutte, où les négociations se sont poursuivies et certaines d'entre elles terminées. C'est le cas du financement de la dotation de nos Activités Sociales, expliqué plus loin dans le bilan. Celui de la restauration, a été défini par convention avec le groupement d'employeurs. Les discussions sur les moyens bénévoles ne sont pas terminées et restent déterminantes pour l'avenir des activités sociales. Portant sur les heures de détachement (SLVie, administrateurs, convoyages, arbres de Noël, Festival d'Énergie, etc...) ainsi que sur les surfaces immobilières mises à disposition, Cela permet aujourd'hui aux activités sociales de mener à bien leurs missions et leurs engagements. **Une réduction drastique de ces moyens entraînerait la chute des CMCAS**, c'est pourquoi cette année se verra encore revendicative et riche en mobilisation.

Comptant sur votre implication, bonne lecture de ce bilan de 2017 et **longue vie à nos activités sociales !**





La CMCAS est au service de :

12 509
bénéficiaires

53% de la population totale d'OD, soit 3 275 NIA distincts, ont contacté l'accueil professionnel de notre CMCAS

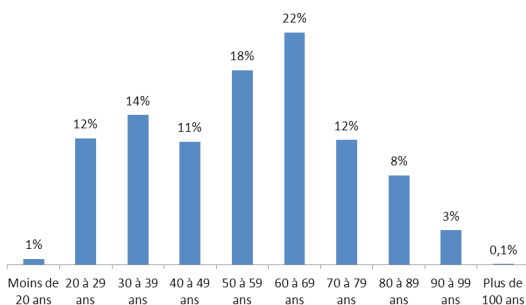
Les bénéficiaires

- ✓ 6 153 Ouvrant-Droits
- ✓ 6 356 Ayant-Droits

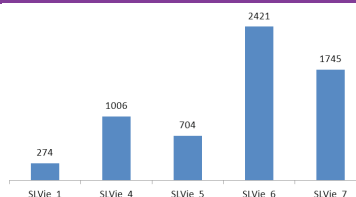
Parmi les Ouvrant-Droits

- ✓ 47 % d'actifs
- ✓ 53 % d'inactifs
- ✓ 70 % d'hommes
- ✓ 30 % de femmes

Tranches d'âges des Ouvrant-Droits



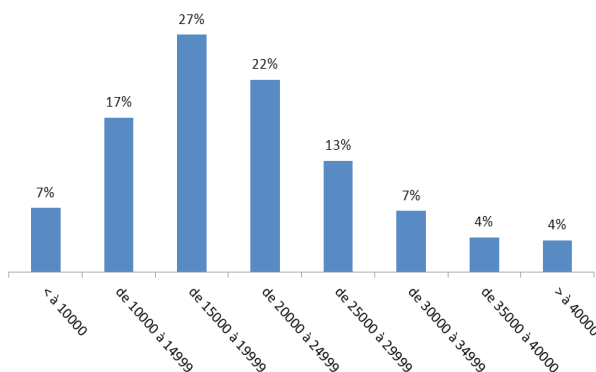
La répartition des OD par SLVie *



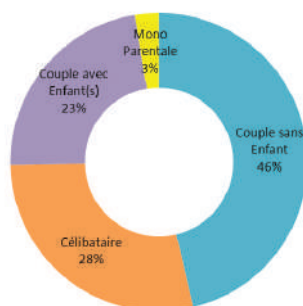
* SLVie au 1er mars 2017

Coefficient social des Ouvrant-Droits (en %)

54% des OD ont un coefficient social renseigné



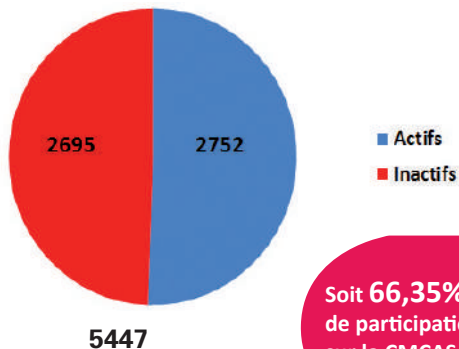
Composition familiale des Ouvrant-Droits



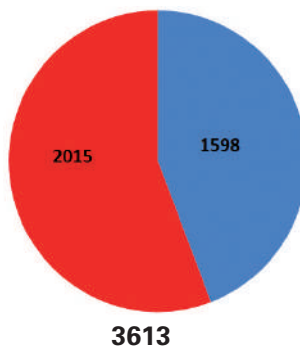


Répartition Actifs / Inactifs

Inscrits sur la liste électorale

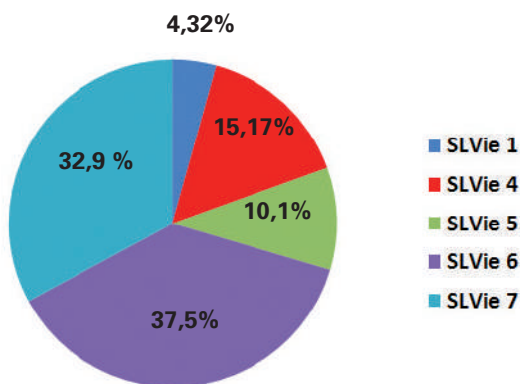


Votants



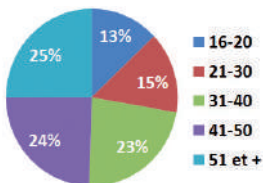
Soit **66,35%** de participation sur la CMCAS

Répartition des votes par SLVie

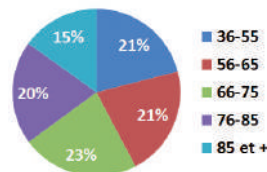


Votes par tranche d'âges

Votes Actifs



Votes Pensionnés

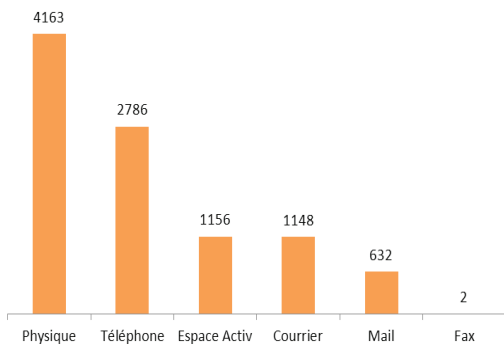


Nombre de sièges attribués

Organisation Syndicale					Votes Blancs / Nuls	Total
votes exprimé	1939	775	572	193	134	3613
sièges attribués	14	5	4	1		24



Nombre de demandes clôturées par canal



9887 demandes répondues en 2017

Nombre de bénéficiaires à qui on envoie des @

5529 contacts actifs sur la base Dolist
5400 personnes ont reçu au moins un message dans l'année (97.66% des contacts ont été sollicités au moins une fois)

Moyenne de bénéficiaires par permanence

4,5 bénéficiaires / permanence en 2017
668 contacts bénéficiaires

Durée de traitement des demandes

92,1%
des réponses sont
apportées le jour même.

99,4 %
des réponses sont appor-
tées dans les 5 jours qui
suivent la demande.



Nombre de campagnes mails envoyées en 2017

66 campagnes
mails envoyées en
2017 soit 110 997
messages

Nombre de clics générés dans l'ensemble des mails

4770 personnes ont ouvert au
moins une fois, ce qui représente
88.33% des contacts sollicités (le
taux d'ouverture moyen constaté
en général en e-mail marketing est
de 1 personne sur 4).

3486 personnes ont cliqué au
moins une fois, soit 73% des
ouvriers.



Les activités proposées

Durant l'année 2017, les SLVie, à l'écoute des bénéficiaires ont multiplié les initiatives familiales, culturelles, sportives et de loisirs.

Quelques exemples de moments forts avec les bénéficiaires :

55
activités
proposées en
2017



863
participations des
bénéficiaires aux
activités des
SLVie

SLVie 1 Eure et Loir Nord - Dreux

✓ **5 activités (1*)**

Pièce de Théâtre «Stationnement Alterné»

Spectacle équestre

Cabaret les enfants terribles

✓ **68 participants**

(*) activités annulées par manque d'inscrits

SLVie 5 Loiret Nord - Montargis

✓ **9 activités (2*)**

Soirée Bowling

Sortie théâtre

✓ **155 participants**

(*) activités annulées par manque d'inscrits

SLVie 4 Eure et Loir Sud - Chartres

✓ **10 activités (1*)**

Visite de la nouvelle caserne des pompiers de Champhol

Chartres en Lumières

Dîner spectacle Venus Cabaret

Dîner spectacle Venus Cabaret

✓ **163 participants**

(*) activités annulées par manque d'inscrits



Bilan
2017

5 SLVie : des activités Par et Pour tous



SLVie
6

Loiret Est - Dampierre

✓ **11 activités (1*)**

Journée accrobranche en famille
Week-end à Cracovie
Visite aéroport de Paris et musée de l'Air
et de l'espace

✓ **249 participants**

(*) activités annulées par manque d'inscrits

SLVie
7

Loiret Ouest - Orléans

✓ **20 activités (5*)**

Pièce de Théâtre Jean de la Lune
Nuit de Sologne
Karting Indoor à Saran

✓ **228 participants**

(*) activités annulées par manque d'inscrits

Bilan
2017

Commissions d'activités Par et Pour tous



33 activités
proposées en
2017

2 474
participations
des bénéficiaires
aux activités des
commissions

Commission LACS

✓ **5 activités**

Sortie ascension séjour dans l'Aubrac
Séjour dans le Morvan

✓ **124 participants**

Commission Jeunesse

✓ **7 activités dont 3 arbres de Noël (1*)**

Arbre de Noël de Sully sur Loire
Arbre de Noël de Chartres
Arbre de Noël de St Pryvé St Mesmin

✓ **1527 jouets commandés**

✓ **1611 participants**

(*) activités annulées par manque d'inscrits



Commission Retraités

✓ **19 activités**

9 Jeudis de Sury
Déjeuner et Thé dansant la Vie en Rose
Presqu'île de Crozon

✓ **680 participants dont 271 participants
aux Jeudis de Sury**

Commission Jeunes Agents

✓ **2 activités**

Match tournoi des 6 Nations

✓ **59 participants**

Bilan
2017

Sports, Culture et Loisirs des activités pour tous les goûts



496
PASC
Jeunes
attribués

4 clubs
sportifs
624
adhérents



155
PASS'
CULTURE
vendus



Les sections de CMCAS : réparties sur l'ensemble du territoire de la CMCAS

MÉDIATHÈQUES

MUSIQUE

POTERIE

JEUX EN RÉSEAU

PHOTO

Etc



Bilan
2017

Restauration Méridienne CCAS



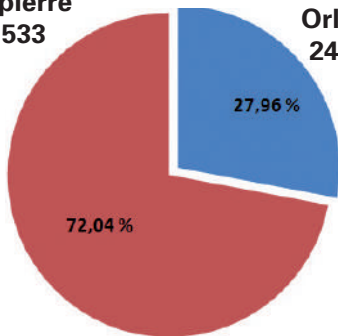
Nombre de repas servis par restaurant

113 291
repas servis en
2017

ORLEANS
100 couverts par jour
DAMPIERRE
356 couverts par jour

Dampierre
88 533


Orléans
24 758





1670 OD

de notre CMCAS
sont partis avec les
Activités Sociales



Les vacances avec la CCAS en quelques chiffres

27,14% des Ouvrant-Droits sont partis avec les activités sociales

693 Ouvrant-Droits sont partis en «séjour tour de rôle», soit **11,26%**

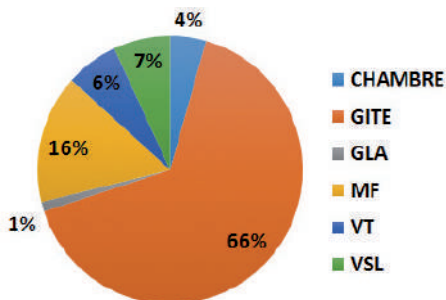
927 Ouvrant-Droits sont partis en «séjour à réservation directe», soit **15,07%**

50 Ouvrant-Droits sont partis en campeur libre, soit **0,81%**

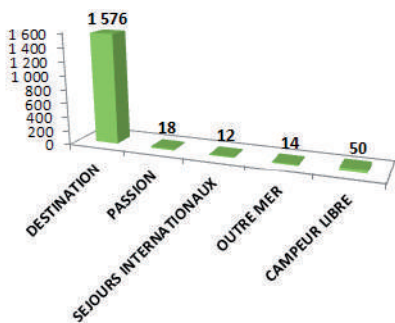
18 Ouvrant-Droits sont partis en «séjour passion», soit **0,29%**

12 Ouvrant-Droits sont partis en «séjour international», soit **0,20 %**

Nombre de bénéficiaires par type d'hébergement



Les types de séjour des OD



Les vacances pour tous

25 bénéficiaires en tout :

10 bénéficiaires sont partis en «séjour bleu»

14 bénéficiaires sont partis en «séjour pluriels»
(12 adultes et 2 enfants)

1 bénéficiaire partis en vacances aînés



Bilan
2017

Vacances, voyages CCAS et séjours pour jeunes (4/17 ans)

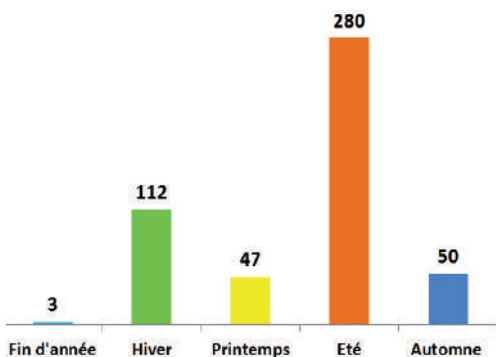


492

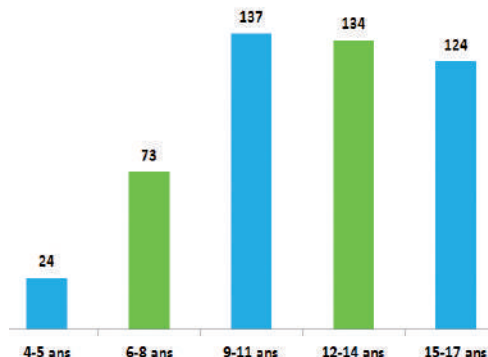
enfants sont
partis en vacances
avec les Activités
Sociales



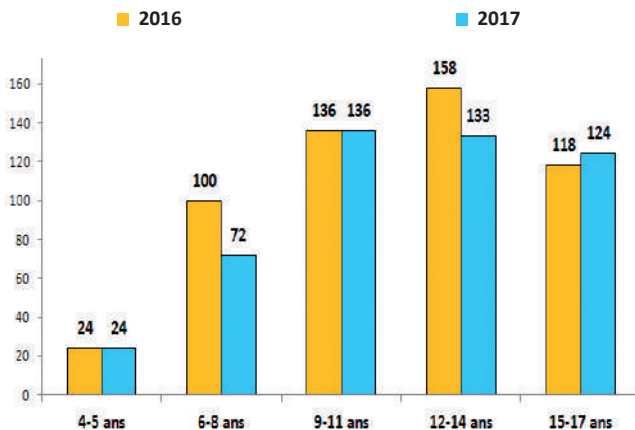
Jeunes de la CMCAS affectés par saison



Jeunes de la CMCAS affectés par tranches d'âges



Récapitulatif des données par tranches d'âges et saisons



Le nombre d'AD de 4 à 17 ans
(la catégorie susceptible de
partir en colo)

- 4 - 5 ans 284
- 6 - 8 ans 435
- 9 - 11 ans 427
- 12 - 14 ans 435
- 15 - 17 ans 364

Total général : 1945



303

personnes ont
bénéficié d'aides
dans le cadre de la
solidarité



Fonds distribués par la CMCAS
via la commission CSSH

13 Aides solidarité
24 Aides pensionnés
10 Aides étudiants
50 Aides classes transplantées
1 Aide au centenaire
Soit **17770.36€**

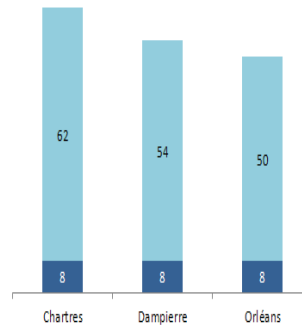


Aides versées ou apportées aux Bénéficiaires par le FASS (Fonds d'Action Sanitaire et Sociale)

- 7 personnes ont bénéficié de l'Indemnité Moyen d'Existence (IME)
- 5 personnes ont bénéficié de l'aide à la qualité de vie
- 50 personnes ont bénéficié de l'aide à l'autonomie des jeunes
- 2 personnes ont été aidées pour un hébergement de secours
- 11 personnes ont été aidées à domicile suite à un retour d'hospitalisation
- 24 personnes ont été aidées pour la télé-assistance
- 56 personnes ont obtenu un diagnostic pour des aides personnalisées
- 27 personnes porteurs de handicap ont été aidées en 2017
- 96 personnes ont bénéficié d'une aide ménagère
- 290 aides représentant un budget total de **168 312.39€**

SATEC

- Nbre de bénéficiaires reçus **166**
- Nbre de permanences SATEC **24**



Réseau solidaire



87 bénévoles
81 visites

- 6 séjours pluriel enfants
- 18 séjours pluriels adultes
- 8 séjours bleus
- 3 vacances aînés

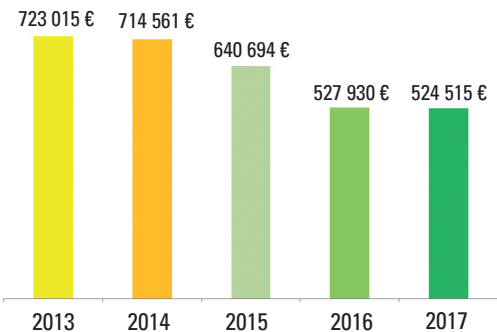
CESU* Petite Enfance

296 OD
ont bénéficié de
CESU Petite
Enfance en 2017



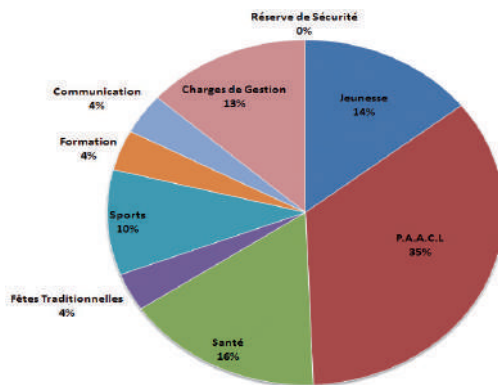
Le budget des Activités Sociales représentait 1% des ventes d'électricité et de gaz en France, y compris les DOM-TOM, mais uniquement des entreprises historiques. La répartition du 1% entre les CMCAS est faite par le Comité de Coordination conformément aux règles de fonctionnement prenant en compte la superficie de chacune d'entre elles, le nombre de bénéficiaires actifs et retraités.

Dotation 1% de la CMCAS de 2013 à 2017

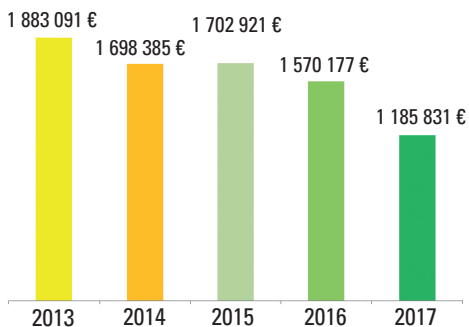


**Répartition du budget primitif
2017 par domaine d'activité**

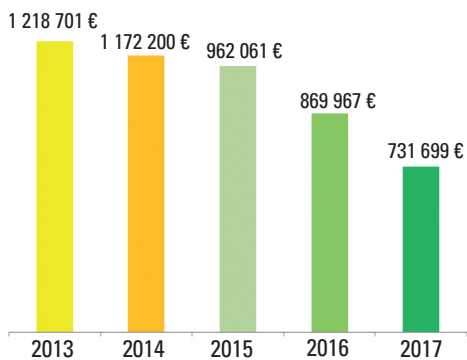
Les charges de gestion sont composées des dépenses d'occupation des locaux, véhicules, informatique, fonctionnement et instances.



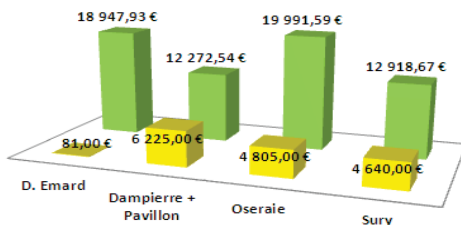
Dépenses de 2013 à 2017



Recettes de 2013 à 2017 (hors dotation du 1%)




Comparatif des dépenses et recettes par site en 2017



■ recettes
■ dépenses

Composition du CA, du bureau, des commissions et des professionnels du territoire



Composition des SLVie

SLVie 1 : Eure et Loir Nord – Dreux
Président : Bruno BEAUREPAIRE

SLVie 4 : Eure et Loir Sud – Chartres
Présidente : Maryline CHARTRAIN

SLVie 5 : Loiret Nord – Montargis
Président : Xavier ROUX

SLVie 6 : Loiret Est – Dampierre
Président : Jean-Claude BAPTISTE

SLVie 7 : Loiret Ouest – Orléans
Présidente : Stéphanie LAURENÇON-RAT

Bureau CMCAS

Président : Grégory BULLOT **CGT**

Vice Pdte Déléguée : Stéphanie LAURENÇON-RAT **CGT**

1er Vice-Président : Joël DAPSENCE **CGT**

2ème Vice-Président : Alexandre DELINE **CFDT**

3ème Vice-Président : Patrick GUILLEMET **CFE-UNSA**

4ème Vice-Président : Christophe GINER **FO**

Secrétaire Général : Jean-Claude BAPTISTE **CGT**

Secrétaire Général Adjoint : Pascal RAT **CGT**

Trésorier Général : Jean-Marc PENRATH **CGT**

Trésorier Général Adjoint : Sébastien RICHARD **CGT**

Professionnels du territoire centre

Secrétaire assistante des élus
 Marjolaine SECO-MARTY

Technicien Séjours Activités
 Nathalie SALVATORE
 Patrick MILLOT
 Stéphanie DUSSUD

Assistant Action Sanitaire et sociale
 Pascal BALADO

Assistant Accueil Conseil
 Marie-Christine THOUVENIN

Technicien Accueil Conseil
 Françoise BEISCHE
 Stéphanie CHAPARD
 Aïcha LE GALLE
 Virginie MARTINAGE
 Françoise SI-KADDOUR
 Claire PERDEREAU
 Isabelle SIMONIN
 Françoise THIBAUT
 Geneviève MAITREPIERRE

Conseil d'administration

CGT – 14 sièges
 M. Grégory BULLOT
 M. Sébastien RICHARD
 Mme Pascale BARBÉ
 Mme Maryline CHARTRAIN
 M. Bruno GARNIER
 M. Serge LAMIRAULT
 M. Jean-Marc PENRATH
 M. Xavier ROUX
 M. Axel BRACQUEMOND
 Mme Claudie COLLIOT
 M. Joël DAPSENCE
 Mme Stéphanie LAURENÇON-RAT
 M. Jean-Claude BAPTISTE
 M. Pascal RAT

CFE/UNSA – 4 sièges
 Mme Sylvie FOREST
 M. Philippe CHAUMONT
 M. Pierre TREFF
 M. Patrick GUILLEMET

CFDT – 5 sièges
 Mme Sylvie COURATIN
 Mme Chrystelle GUILLOU
 Mme Nathalie LEGRAND
 M. Denis DUCLOUX
 M. Alexandre DELINE

FO – 1 siège
 Christophe GINER

Présidents des commissions

Retraités : Alain CHAUDET

CSSH : Claudie COLLIOT

Patrimoine : Grégory BULLOT

Jeunes Agents : Nicolas FOURNERIE

Communication : Jean-Marc PENRATH

LACS : Jean-Jacques PANNETIER

Jeunesse : Sophie MASSET

CCF : Yves PETRAULT-AUDINET

Encadrement-Formation-PLR :
 Stéphanie LAURENÇON-RAT