

# Bilan des activités sociales

## 2016



**Jean-Marc Penrath**

Président de la  
CMCAS  
Chartres-Orléans



C'est sous une nouvelle forme, que nous vous présentons le rapport des activités 2016 dans le cadre de l'Assemblée Générale de notre CMCAS qui se tiendra le jeudi 22 juin 2017.

L'année 2016, année du 70ème anniversaire du Statut National du Personnel des IEG, a été marquée par les négociations sur l'avenir de nos Activités Sociales. Celles-ci ont abouti sur une pérennisation de nos organismes dans la poursuite de ce qui a été construit par nos plus anciens. Pour autant tout n'est pas gagné et l'année 2017 sera importante pour obtenir les moyens nécessaires à des créations d'activités répondant toujours mieux à vos besoins.

A la lecture de ces quelques pages, vous pourrez constater que malgré des moyens financiers en chute libre, vos élus continuent de promouvoir la solidarité, la dignité et la justice sociale, au travers les différentes actions portant sur l'offre vacances, les séjours jeunes, l'action sanitaire et sociale, l'accès à la culture et au sport, les activités de proximité.

J'espère vous rencontrer nombreux au cours des Assemblées Générales de SLV pour partager, échanger, débattre sur l'avenir de nos Activités Sociales.



La CMCAS est au service de :

**12 744**  
bénéficiaires

63% de la population totale d'OD, soit 3 795 NIA distincts, ont contacté l'accueil professionnel de notre CMCAS

## Les bénéficiaires

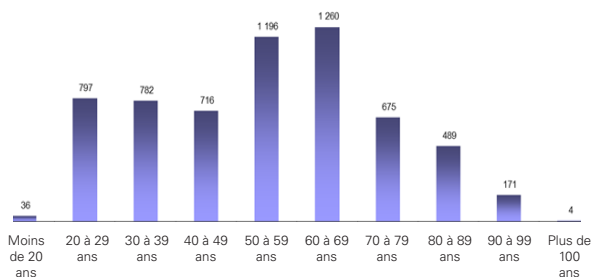
- ✓ 6 126 Ouvrant-Droits
- ✓ 6 618 Ayant-Droits

## Parmi les Ouvrant-Droits

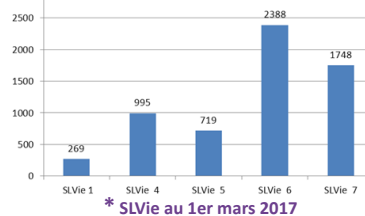
- ✓ 49 % d'actifs
- ✓ 51 % d'inactifs
- ✓ 70 % d'hommes
- ✓ 30 % de femmes

**80%** des OD ont utilisé les AS en 2016

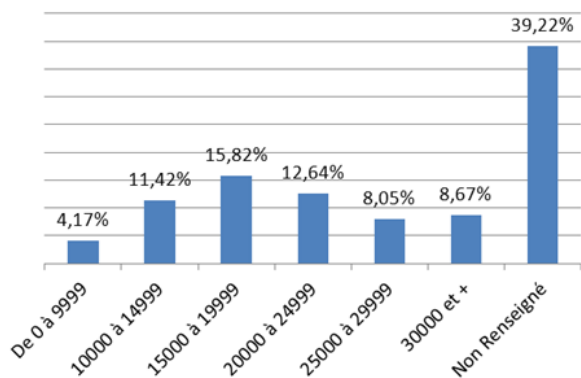
## Tranches d'âges des Ouvrant-Droits



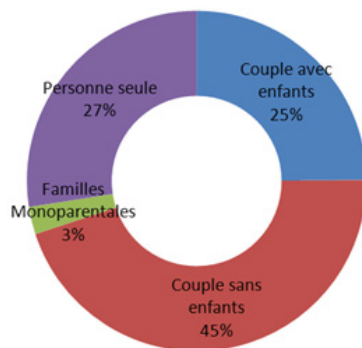
## La répartition des OD par SLVie \*



## Coefficient social des Ouvrant-Droits (en %)

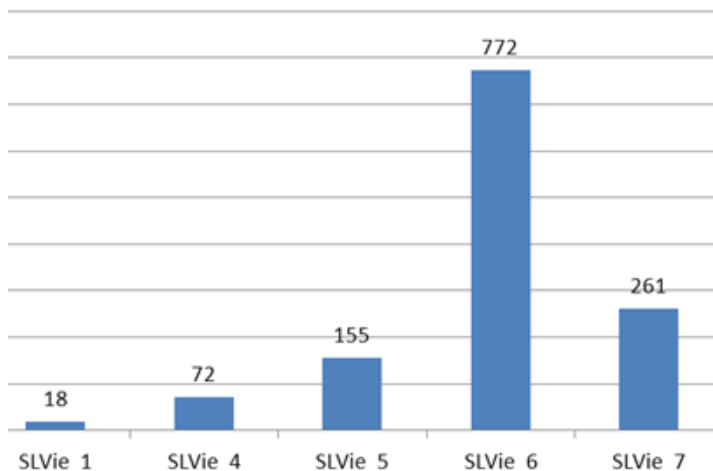


## Composition familiale des Ouvrant-Droits



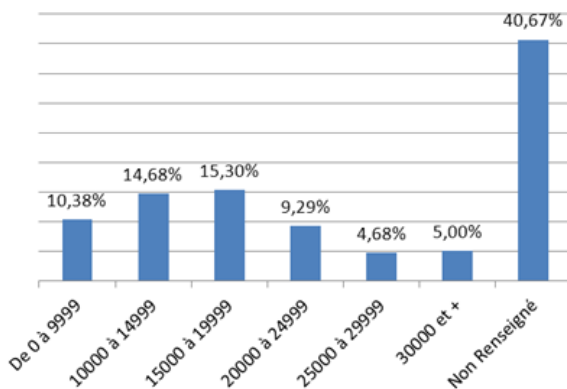


## Répartition des OD 18-35 ans par SLVie

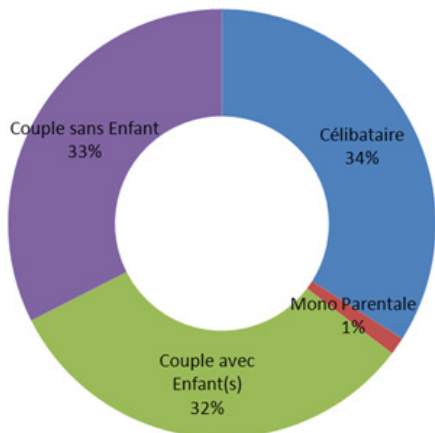


**1281 OD**  
ont entre  
18 et 35 ans

## Coefficient social des OD 18-35 ans

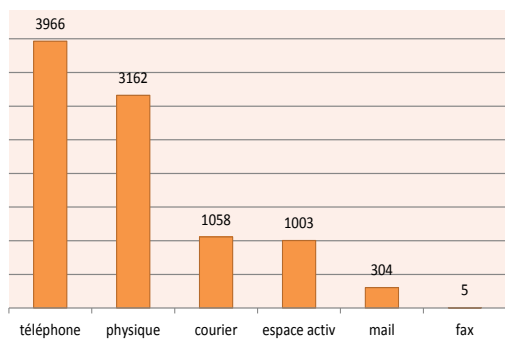


## Composition familiale des agents 18-35 ans

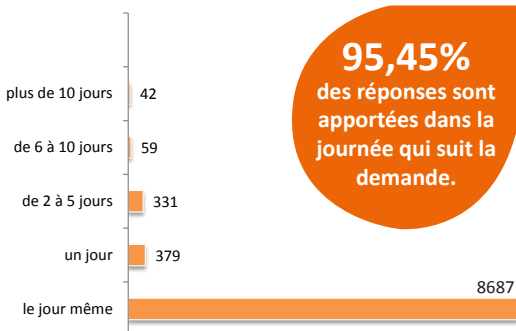




## Nombre de demandes clôturées par canal



## Durée de traitement des demandes



**95,45%**  
des réponses sont  
apportées dans la  
journée qui suit la  
demande.



## Bilan campagne mail 2016

## Bilan des permanences de proximité

Permanences tenues **164**

Actifs **84,90%**

Inactifs **15,10%**

Nombre de bénéficiaires **682**

Depuis juin 2016, la communication s'est faite essentiellement par voie numérique. En septembre, l'utilisation d'un outil d'envoi de mails a permis de faciliter votre information.

## Nombre d'envois

**54**

## Nombres d'OD contactés

**40 643**





## Les activités proposées

Durant l'année 2016, les SLVie ont multiplié les initiatives familiales, culturelles et de loisirs. Quelques exemples de moments forts avec les bénéficiaires :

### SLVie 1 Vallée d'Avre Pays Drouais

- ✓ 3 activités
- Journée Sportive
- ✓ 15 participants

### SLVie 3 Pays Percheron

- ✓ 2 activités
- Journée détente
- ✓ 24 participants

### SLVie 4 Vallée d'Eure Beauce Chartraine


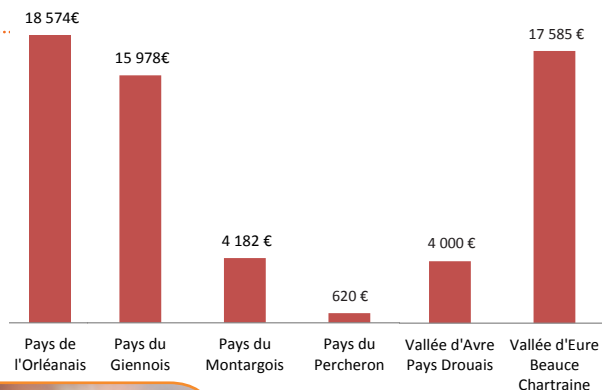
- ✓ 4 activités
- Week end Puy du Fou
- Week end à Rome
- Repas Spectacle Cabaret
- ✓ 113 participants



### SLVie 5 Pays du Montargois


- ✓ 4 activités
- Bowling+repas
- Journée dans le Berry
- Pétanque à la mélee
- ✓ 91 participants

## Budget d'activité des SLVie



Bilan  
2016

## 8 SLVie : des activités Par et Pour tous



### SLVie 6 Pays du Giennois

- ✓ 6 activités
- Week-end à Londres
- Sortie karting
- Après-midi pêche
- ...
- ✓ 168 participants

### SLVie 7 Pays de l'Orléanais

- ✓ 11 activités
- Week-end à Super Besse
- Spectacle de magie
- Sortie Laser Game
- ...
- ✓ 240 participants

78 activités  
proposées en  
2016



5472  
participations des  
bénéficiaires aux  
activités sociales  
de la CMCAS

Bilan  
2016

## 8 Commissions d'activités Par et Pour tous



### Commission LACS

- ✓ 12 activités
- Sortie Moto en Sologne
- Séjour famille au Portugal
- ✓ 181 participants

### Commission Santé Solidarité Handicap

- ✓ 2 activités
- Infos maladie d'Alzheimer
- AG réseau solidaire
- ✓ 53 participants

### Commission Jeunesse

- ✓ 9 activités
- Paris Débrouille
- Action lecture
- ✓ 3698 participants

### Commission Jeunes Agents

- ✓ 2 activités
- Festival des énergies
- Réunion festival des énergies
- ✓ 259 participants

### Commission retraités

- ✓ 1 séjour bleu accompagné
- ✓ 16 activités
- Repas centralisé
- ✓ 630 participants



Bilan  
2016

## Sports, Culture et Loisirs des activités pour tous les goûts



526  
PASC  
Jeunes  
attribués

555 OD de la  
CMCAS ont fait au moins  
une commande sur le  
portail Espace Loisirs  
& Culture de la CCAS  
soit 3919 Billets  
commandés



240  
PASS'  
CULTURE  
vendus

4 clubs  
sportifs  
544  
adhérents



Les sections de CMCAS : réparties sur l'ensemble du territoire de la CMCAS

MÉDIATHÈQUES

MUSIQUE

POTERIE

JEUX EN RÉSEAU

PHOTO

Etc



Bilan  
2016

## Restauration Méridienne CCAS



Nombre de repas servis par restaurant

127 526  
repas servis en  
2016

Orléans  
28 667


22%

Dampierre  
98 859

DAMPIERRE  
394 couverts par jour  
ORLÉANS  
115 couverts par jour

78%





**1601 OD**

de notre CMCAS  
sont partis avec les  
Activités Sociales en  
2016



## Les vacances avec la CCAS en quelques chiffres

**26,13%** des Ouvrant-Droits sont partis avec les activités sociales

**72%** des Ouvrant-Droits qui ont fait une demande, ont été affectés en été

**759** Ouvrant-Droits sont partis en «séjour tour de rôle», soit **12,39%**

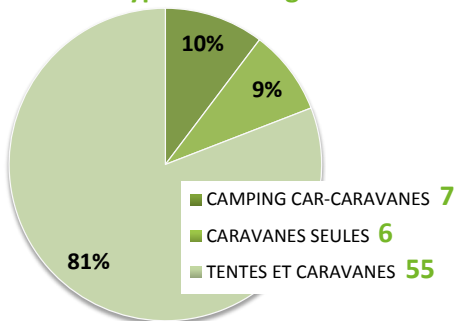
**978** Ouvrant-Droits sont partis en «séjour à réservation directe», soit **15,96%**

**68** Ouvrant-Droits sont partis en campeur libre, soit **1,11%**

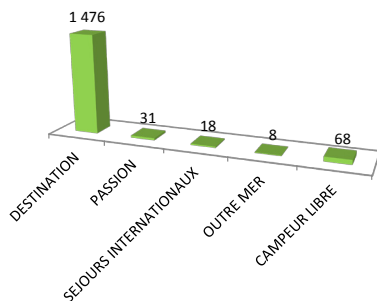
**31** Ouvrant-Droits sont partis en «séjour passion», soit **0,51%**

**18** Ouvrant-Droits sont partis en «séjour international», soit **0,29 %**

## Campeurs libres Types d'hébergement



## Les types de séjour des OD




## Les vacances pour tous


**25** bénéficiaires en tout :

**9** bénéficiaires sont partis en «séjour bleu»

**16** bénéficiaires sont partis en «séjour pluriels»





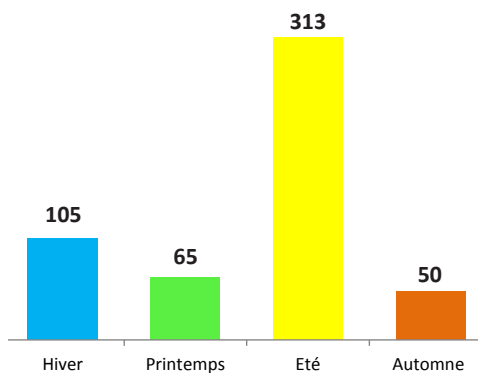


533

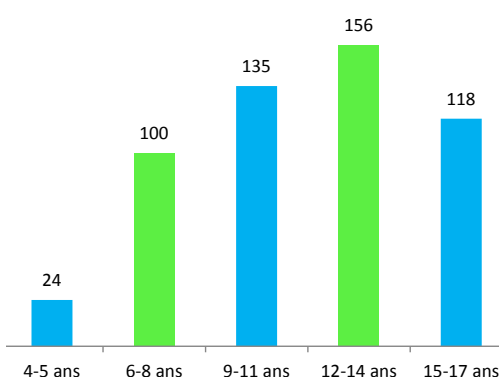
jeunes sont  
partis en vacances  
avec les Activités  
Sociales



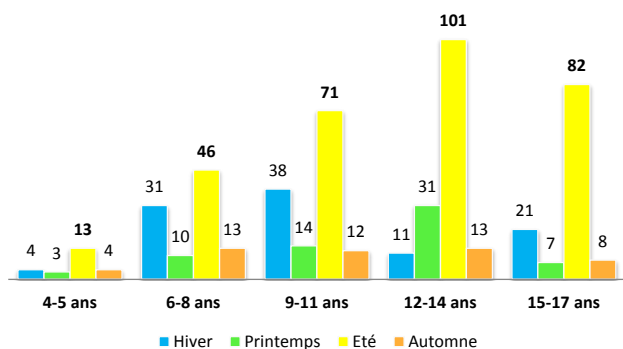
## Jeunes de la CMCAS affectés par saison



## Jeunes de la CMCAS affectés par tranches d'âges



## Récapitulatif des données par tranches d'âges et saisons



## Le nombre d'AD de 4 à 17 ans (la catégorie susceptible de partir en colo)

4 ans	153	11 ans	133
5 ans	137	12 ans	140
6 ans	142	13 ans	154
7 ans	140	14 ans	152
8 ans	149	15 ans	163
9 ans	150	16 ans	107
10 ans	138	17 ans	88

Total général : **1946**



**319**

personnes ont  
bénéficié d'aides  
dans le cadre de la  
solidarité



## Fonds distribués par la CMCAS via la commission CSSH


- 20 Aides solidarité
- 3 Prêts
- 41 Aides pensionnés
- 35 Aides étudiants
- 55 Aides classes découvertes
- 1 Aide au placement

Soit **33 370€**



### Aides versées ou apportées aux bénéficiaires par le FASS (Fonds d'Action Sanitaire et Sociale)

- 7 personnes ont bénéficié de l'Indemnité Moyen d'Existence (IME)
- 7 personnes ont bénéficié de l'aide à la qualité de vie
- 51 personnes ont bénéficié de l'aide à l'autonomie des jeunes
- 1 personne a été aidée pour un hébergement de secours
- 16 personnes ont été aidées à domicile suite à un retour d'hospitalisation
- 24 personnes ont été aidés pour la télé-assistance
- 64 personnes ont obtenu un diagnostic pour des aides personnalisées
- 23 personnes porteurs de handicap ont été aidées en 2016
- 99 personnes ont bénéficié d'une aide ménagère
- 461 aides représentant un budget total de **194 557€**



### SATEC

- Nbre de bénéficiaires reçus **89**
- Nbre de permanences SATEC **16**

**295 OD**  
ont bénéficié de  
CESU Petite  
Enfance en 2016

CESU\* Petite Enfance

### Organismes partenaires

#### CAMIEG

- 146 permanences tenues en territoire Centre
- 1330 bénéficiaires reçus

#### SATEC

- 16 permanences tenues
- 89 bénéficiaires reçus

#### MUTIEG

- 16 permanences tenues
- 59 bénéficiaires reçus

### Réseau solidaire



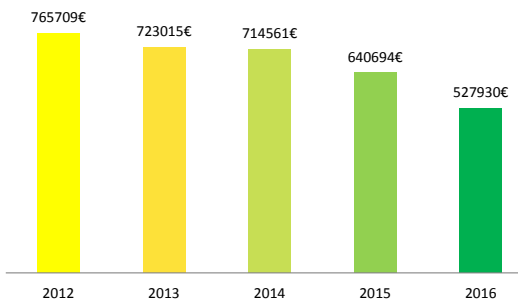
**80** bénévoles  
**132** visites

- 6 séjours pluriel enfants
- 18 séjours pluriels adultes
- 8 séjours bleus
- 3 vacances ainés



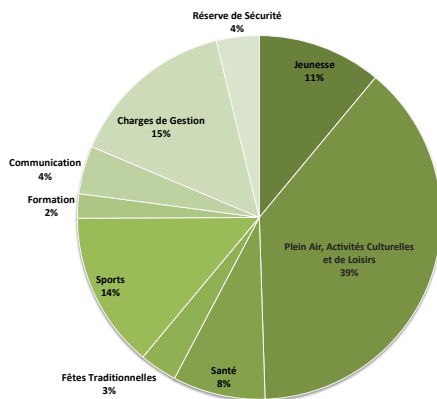
Le budget des Activités Sociales représente 1% des ventes d'électricité et de gaz en France, y compris les DOM-TOM, mais uniquement des entreprises historiques. La répartition du 1% entre les CMCAS est faite par le Comité de Coordination conformément aux règles de fonctionnement prenant en compte la superficie de chacune d'entre elles, le nombre de bénéficiaires actifs et retraités.

## Dotation 1% de la CMCAS de 2012 à 2016

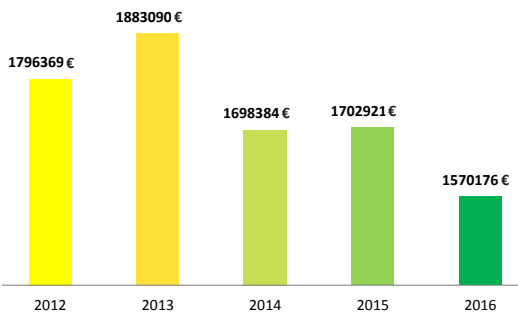


## Répartition du budget primitif 2016 par domaine d'activité

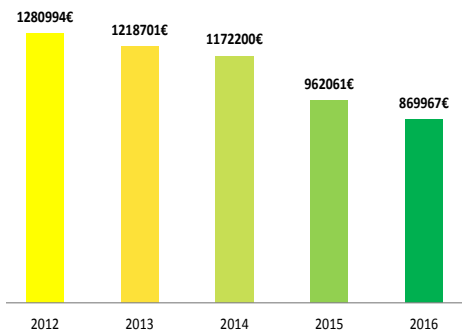
les charges de gestion sont composées des dépenses d'occupation des locaux, véhicules, informatique, fonctionnement et instances.



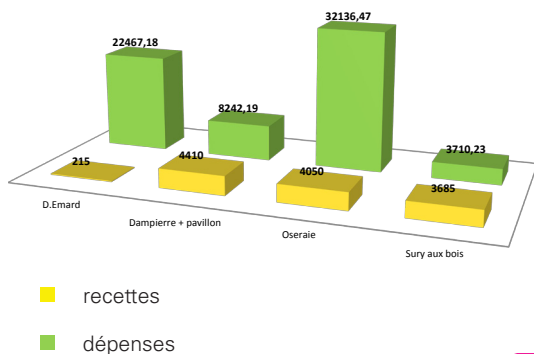
## Dépenses de 2012 à 2016



## Recettes de 2012 à 2016 (hors dotation du 1%)



## Comparatif des dépenses et recettes par site en 2016





## Composition des SLVie (au 01/04/2017)

**SLVie 1 : Eure et Loir Nord – Dreux**  
**Président :** Bruno BEAUREPAIRE  
**SLVie 4 : Eure et Loir Sud – Chartres**  
**Présidente :** Maryline CHARTRAIN  
**SLVie 5 : Loiret Nord – Montargis**  
**Président :** Xavier ROUX  
**SLVie 6 : Loiret Est – Dampierre**  
**Président :** Jean-Claude BAPTISTE  
**SLVie 7 : Loiret Ouest – Orléans**  
**Présidente :** Stéphanie LAURENÇON

## Bureau CMCAS

<b>Président :</b> Jean-Marc PENRATH	<b>CGT</b>
<b>Vice Président Délégué :</b> Pascal RAT	<b>CGT</b>
<b>1er Vice-Président :</b> Joël DAPSENCE	<b>CGT</b>
<b>2ème Vice-Président :</b> siège vacant	<b>CFDT</b>
<b>3ème Vice-Président :</b> Patrick GUILLEMET	<b>CFE-CGC</b>
<b>4ème Vice-Président :</b> Viviane DABLANC	<b>FO</b>
<b>Secrétaire Général :</b> Jean-Claude BAPTISTE	<b>CGT</b>
<b>Secrétaire Général Adjoint :</b> Stéphanie LAURENÇON	<b>CGT</b>
<b>Trésorière Générale :</b> Pascale BARBÉ	<b>CGT</b>
<b>Trésorier Général Adjoint :</b> Serge LAMIRAULT	<b>CGT</b>

## Professionnels du territoire centre

**Secrétaire assistante des élus**  
 Marjolaine SECO-MARTY  
**Technicien Séjours Activités**  
 Céline FARIA DA-SILVA  
 Patrick MILLOT  
**Assistante Action Sanitaire et sociale**  
 Marie LALOUETTE (CDD)  
**Assistant Accueil Conseil**  
 Marie-Christine THOUVENIN  
**Technicien Accueil Conseil**  
 Françoise BEISCHE  
 Philomène BENACEUR  
 Stéphanie CHAPARD  
 Aïcha LE GALLE  
 Geneviève MAITREPIERRE  
 Virginie MARTINAGE  
 Claire PERDEREAU  
 Françoise SI-KADDOUR  
 Isabelle SIMONIN

## Conseil d'administration

**CGT – 15 sièges**  
 Mr Jean-Claude BAPTISTE  
 Mme Pascale BARBÉ  
 Mr Bruno BEAUREPAIRE  
 Mr Jean-François CAMUS  
 Mr Joël CENE  
 Mme Claudie COLLIOT  
 Mr Joël DAPSENCE  
 Mr Bruno GARNIER  
 Mr Serge LAMIRAULT  
 Mme Stéphanie LAURENÇON  
 Mr Jean-Jacques PANNETIER  
 Mr Jean Marc PENRATH  
 Mr Pascal RAT  
 Mr Benoît REVAUX  
 Mr Richard ROGELET  
**CFE/CGC – 3 sièges**  
 Mme Sylvie FOREST  
 Mr Philippe CHAUMONT  
 Mr Patrick GUILLEMET  
**CFDT – 5 sièges**  
 Mme Claudine BOUCHER  
 Mr Denis DUCLOUX  
 Mr Christian ROHIV  
 Vacant  
 Vacant  
**FO – 1 siège**  
 Mme DABLANC Viviane

## Présidents des commissions

**Retraités :** Alain CHAUDET  
**CSSH :** Claudie COLLIOT  
**Patrimoine :** Jean-Marc PENRATH  
**Jeunes Agents :** Thomas VEDRENNE  
**Communication :** Pascal RAT  
**LACS :** Jannick BRAULT  
**Jeunesse :** Jean-Claude BAPTISTE  
**CCF :** Michel BESNARD  
**Encadrement-Formation-PLR :**  
 Stéphanie LAURENÇON